



OPEN PORTUGAL - 2011



Stage 1


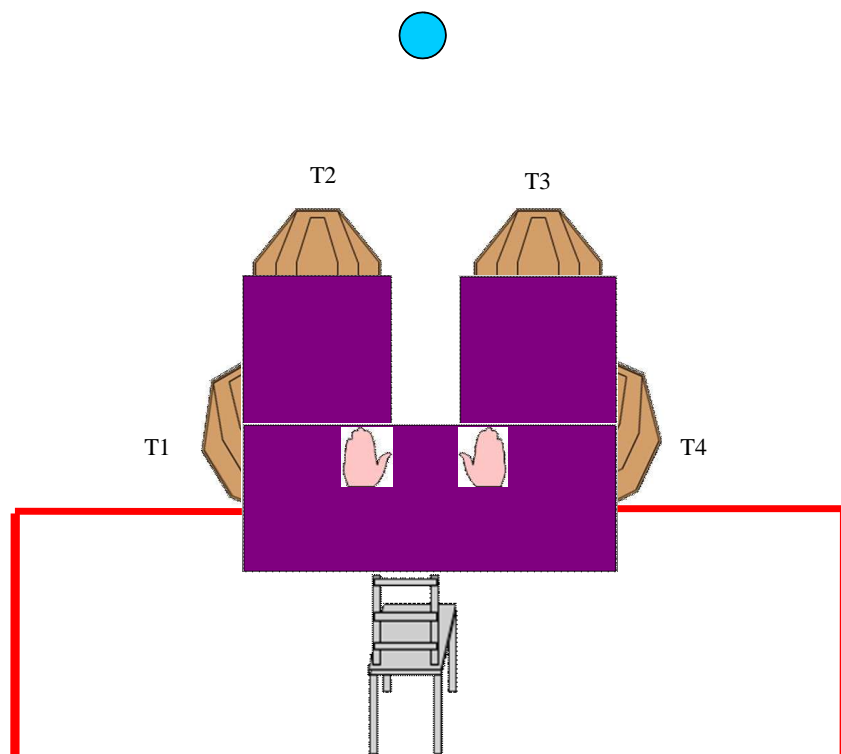
RULES: Practical Shooting Handbook, Latest Edition

COURSE DESIGNER: Pinão Monteiro

Posição inicial: Sentado na cadeira, voltado para o para balas principal, mãos nas marcas.
Condição arma: arma no coldre descarregada.

Procedimento da pista: Após o sinal sonoro atinge os alvos em sequência livre, respeitando as regras IPSC.

Sistema de pontuação: Comstock
Alvos: 4 alvos IPSC; 1 prato.
Mínimo de tiros: 9
Pontos possíveis: 45
Sinal de início: sonoro (beep)
Fim: último disparo do atirador





OPEN PORTUGAL - 2011



Stage 2

RULES: Practical Shooting Handbook, Latest Edition

COURSE DESIGNER: Pinão Monteiro

Posição inicial: Em "A", voltado para o para balas principal, com as mãos na cabeça.

Condição arma: arma descarregada dentro da caixa.

Procedimento da pista: Após o sinal sonoro, da área demarcada atinge os alvos, respeitando as regras IPSC.

Sistema de pontuação: Comstock


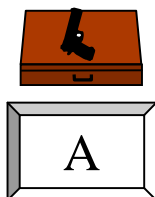
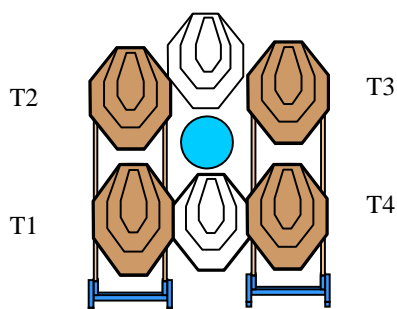
Alvos: 4 alvos IPSC; 1 prato

Mínimo de tiros: 9

Pontos possíveis: 45

Sinal de início: sonoro (beep)

Fim: último disparo do atirador





OPEN PORTUGAL - 2011



Stage 3

RULES: Practical Shooting Handbook, Latest Edition

COURSE DESIGNER: Pinão Monteiro

Posição inicial: Calcanhares na marca, voltado para o balas principal, mãos ao longo do corpo

Condição arma: , arma carregada no coldre.

Procedimento da pista: Após o sinal sonoro atinge os alvos em sequência livre, respeitando as regras IPSC.

Sistema de pontuação: Comstock

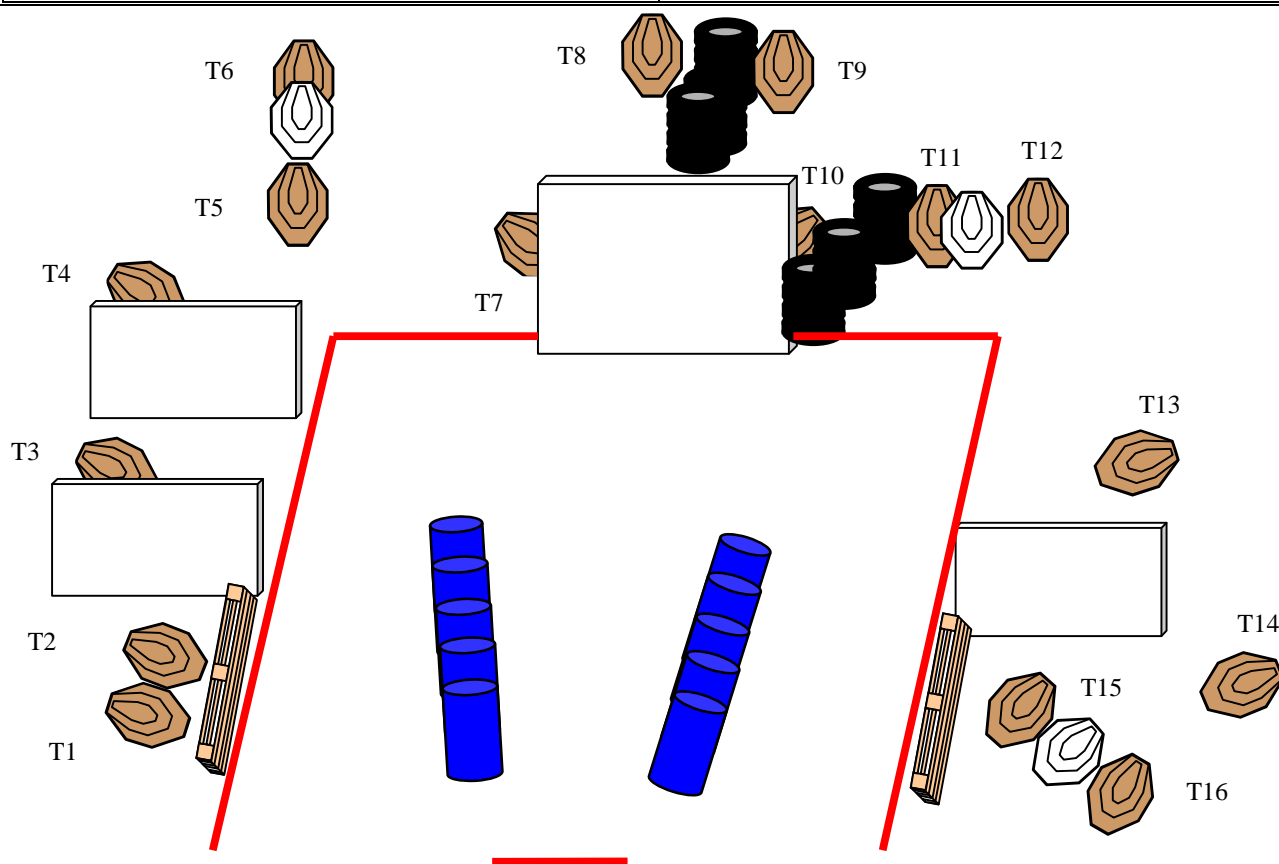
Alvos: 16 alvos IPSC;

Mínimo de tiros: 32

Pontos possíveis: 160

Sinal de início: sonoro (beep)

Fim: último disparo do atirador





OPEN PORTUGAL - 2011



Stage 4

RULES: Practical Shooting Handbook, Latest Edition

COURSE DESIGNER: Pinão Monteiro

Posição inicial: Em "A" braços ao longo do corpo, voltado para o para balas principal
Condição arma: Arma carregada no coldre.

Procedimento da pista: Após o sinal sonoro atinge os alvos em sequência livre, respeitando as regras IPSC.

Sistema de pontuação: Comstock


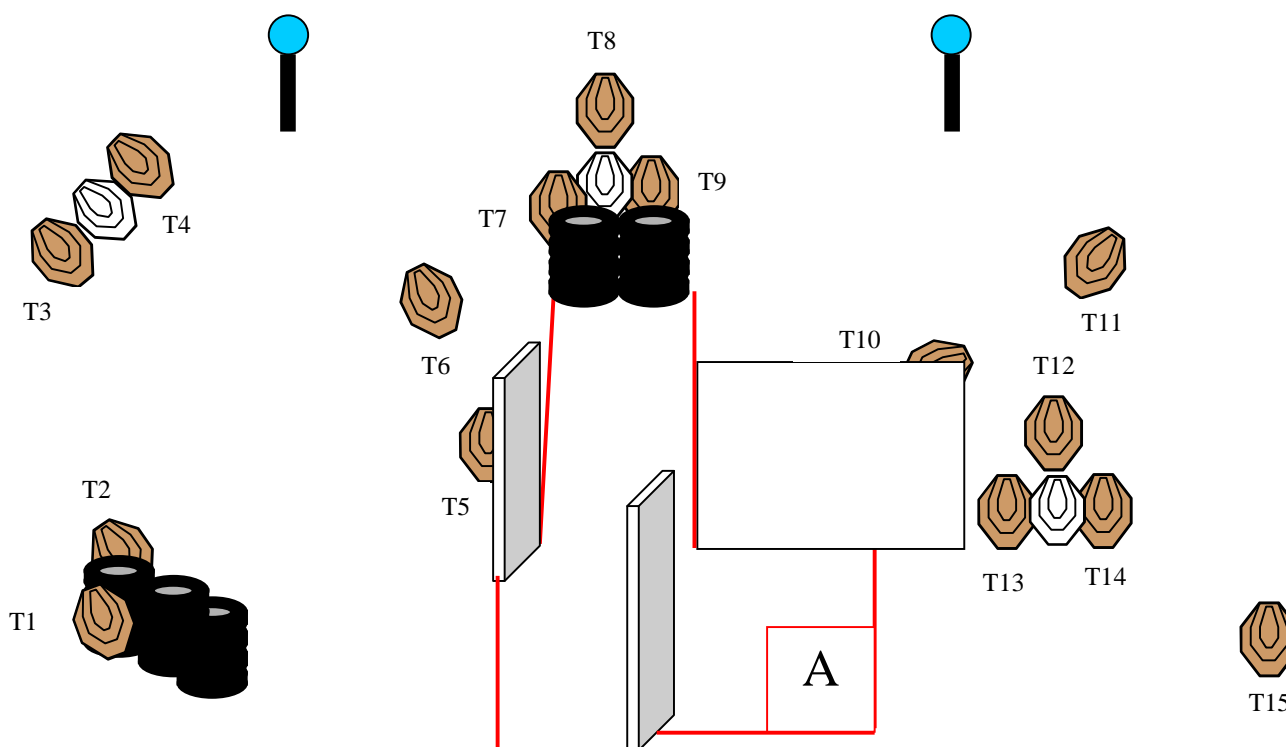
Alvos: 15 alvos IPSC; 2 pratos

Mínimo de tiros: 32

Pontos possíveis: 160 pontos

Sinal de início: sonoro (beep)

Fim: último disparo do atirador





OPEN PORTUGAL - 2011



Stage 5

RULES: Practical Shooting Handbook, Latest Edition

COURSE DESIGNER: Pinão Monteiro

Posição inicial: Na caixa "A", voltado para o para balas principal, mãos ao longo do corpo.

Condição arma: Arma carregada no coldre.

Procedimento da pista: Após o sinal sonoro da caixa "A" atinge os alvos, respeitando as regras IPSC. (PP1 acciona T2 e T3)

Sistema de pontuação: Comstock

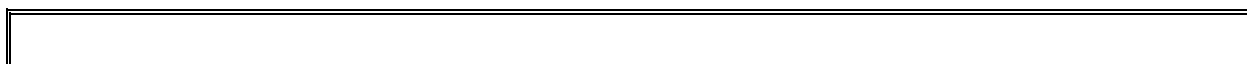

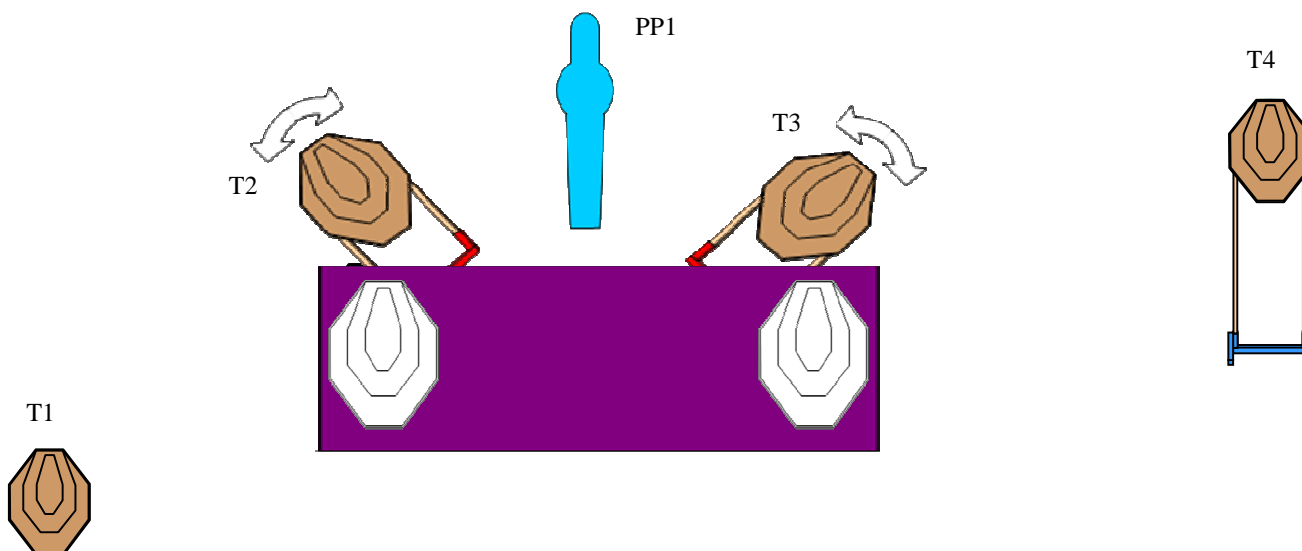
Alvos: 4 alvos IPSC; 1 PP;

Mínimo de tiros: 9

Pontos possíveis: 45

Sinal de início: sonoro (beep)

Fim: último disparo do atirador





OPEN PORTUGAL - 2011



Stage 6

RULES: Practical Shooting Handbook, Latest Edition

COURSE DESIGNER: Pinão Monteiro

Posição inicial: Calcanhares em “A” voltado para o para balas principal, mãos ao longo do corpo.
Condição arma: arma no coldre carregada.

Procedimento da pista: Após o sinal sonoro dentro da caixa, atinge os alvos em sequência livre, respeitando as regras IPSC.

Sistema de pontuação: Comstock


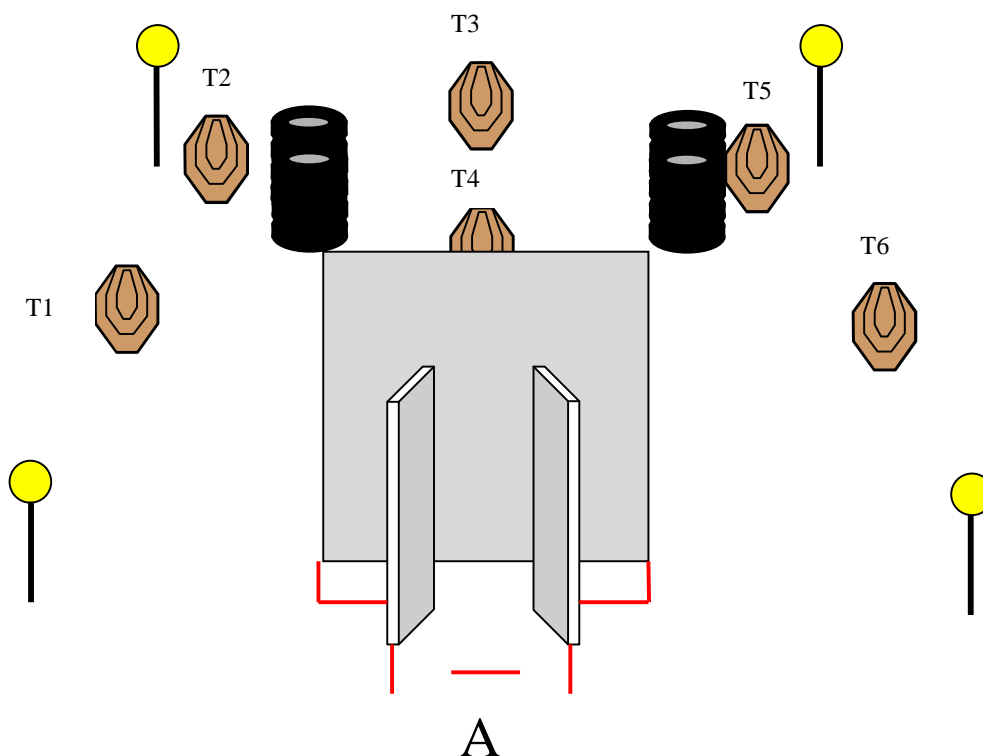
Alvos: 6 alvos IPSC; 4 pratos

Mínimo de tiros: 16

Pontos possíveis: 80

Sinal de início: sonoro (beep)

Fim: último disparo do atirador





OPEN PORTUGAL - 2011



Stage 7

RULES: Practical Shooting Handbook, Latest Edition

COURSE DESIGNER: Pinão Monteiro

Posição inicial: Em “A” de costas para o para balas principal, mãos ao longo do corpo.

Condição arma: arma descarregada com os carregadores a utilizar na mesa

Procedimento da pista: Após o sinal sonoro atinge os alvos em sequência livre, respeitando as regras IPSC.

Sistema de pontuação: Comstock


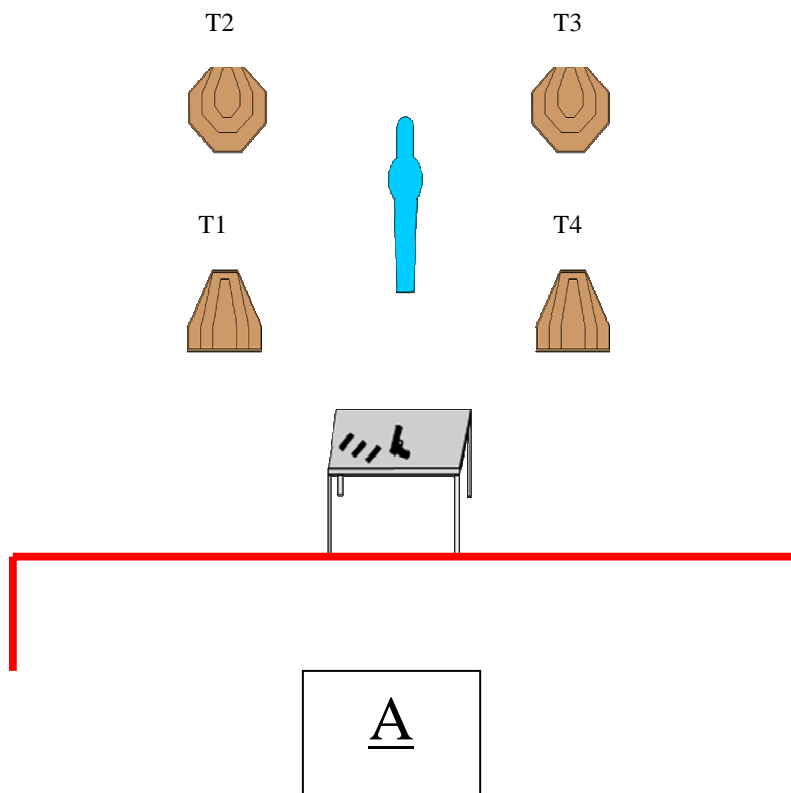
Alvos: 4 alvos IPSC; 1 PP

Mínimo de tiros: 9

Pontos possíveis: 45

Sinal de início: sonoro (beep)

Fim: último disparo do atirador





OPEN PORTUGAL - 2011

Stage 8

RULES: Practical Shooting Handbook, Latest Edition

COURSE DESIGNER: Pinão Monteiro

Posição inicial: Mãos ao longo do corpo, calcanhares na marca, voltado para o para balas principal.

Condição arma: Arma no coldre carregada.

Procedimento da pista: Após o sinal sonoro dentro da caixa, atinge os alvos em sequência livre, respeitando as regras IPSC.

Sistema de pontuação: Comstock


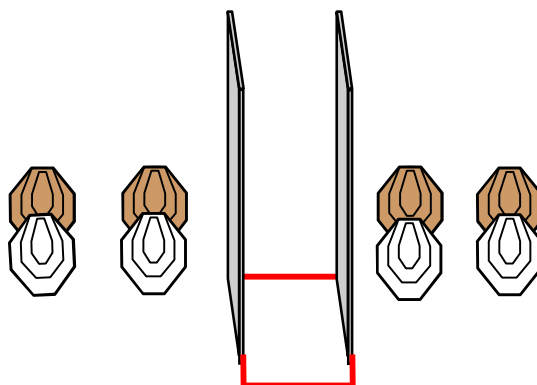
Alvos: 4 alvos IPSC;

Mínimo de tiros: 8

Pontos possíveis: 40

Sinal de início: sonoro (beep)

Fim: último disparo do atirador





OPEN PORTUGAL - 2011



Stage 9

RULES: Practical Shooting Handbook, Latest Edition

COURSE DESIGNER: Pinão Monteiro

Posição inicial: Deitado na cama, mãos ao longo do corpo,

Condição arma: Arma na mesa, carregador introduzido, sem munição na câmara.

Procedimento da pista: Após o sinal sonoro, atinge os alvos em sequência livre, respeitando as regras IPSC.

Sistema de pontuação: Comstock

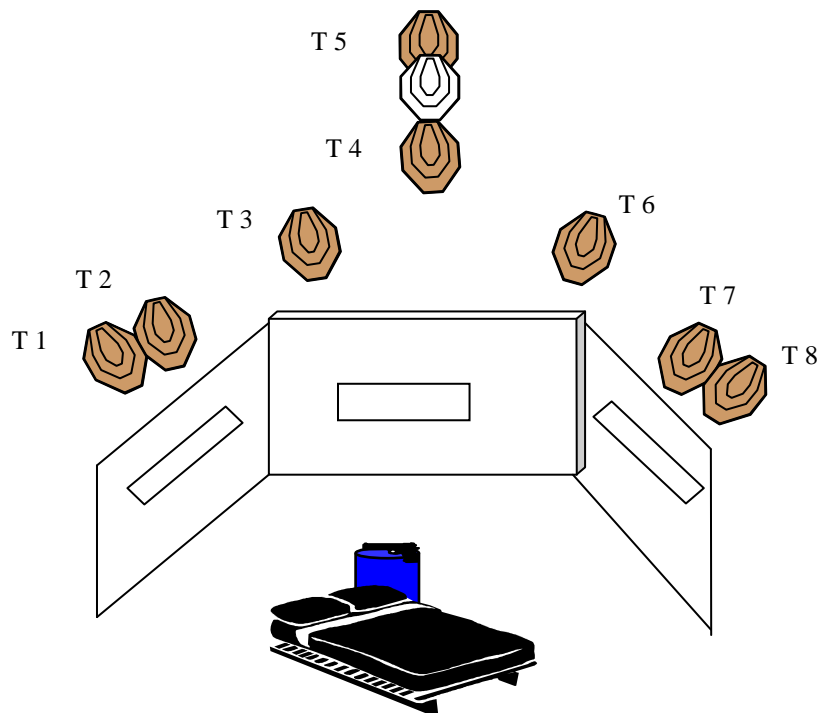
Alvos: 8 alvos IPSC;

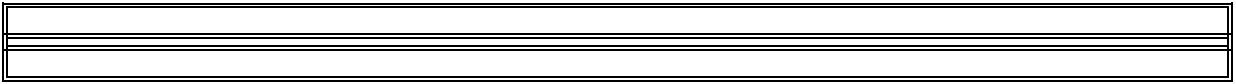
Mínimo de tiros: 16

Pontos possíveis: 80

Sinal de início: sonoro (beep)

Fim: último disparo do atirador







OPEN PORTUGAL - 2011



Stage 10

RULES: Practical Shooting Handbook, Latest Edition

COURSE DESIGNER: Pinão Monteiro

Posição inicial: Mão forte na marca.

Condição arma: Arma no coldre carregada

Procedimento da pista: Após o sinal sonoro atinge os alvos em sequência livre, respeitando as regras IPSC.

Sistema de pontuação: Comstock

Alvos: 7 alvos IPSC;

Mínimo de tiros: 14

Pontos possíveis: 70

Sinal de início: sonoro (beep)

Fim: último disparo do atirador

